
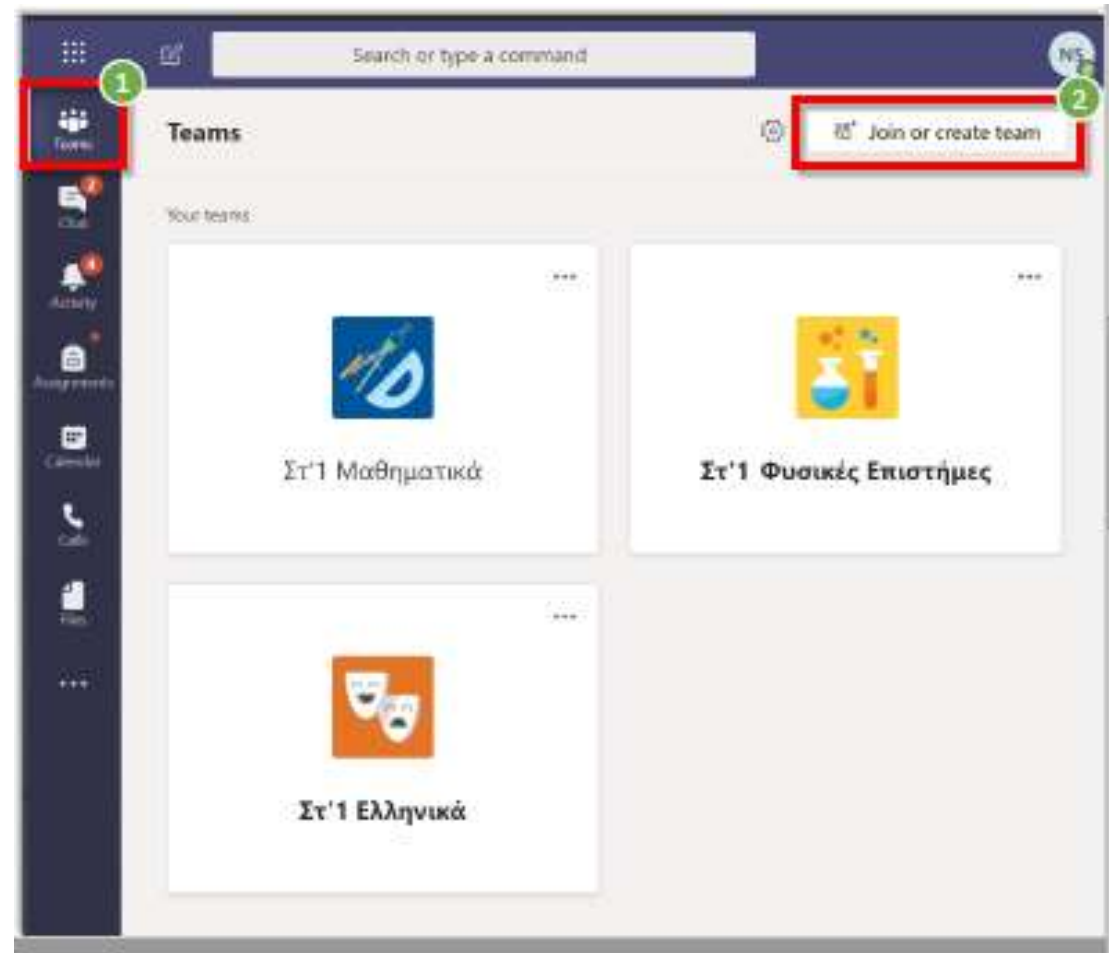


Σύνδεση σε ομάδα στο Teams



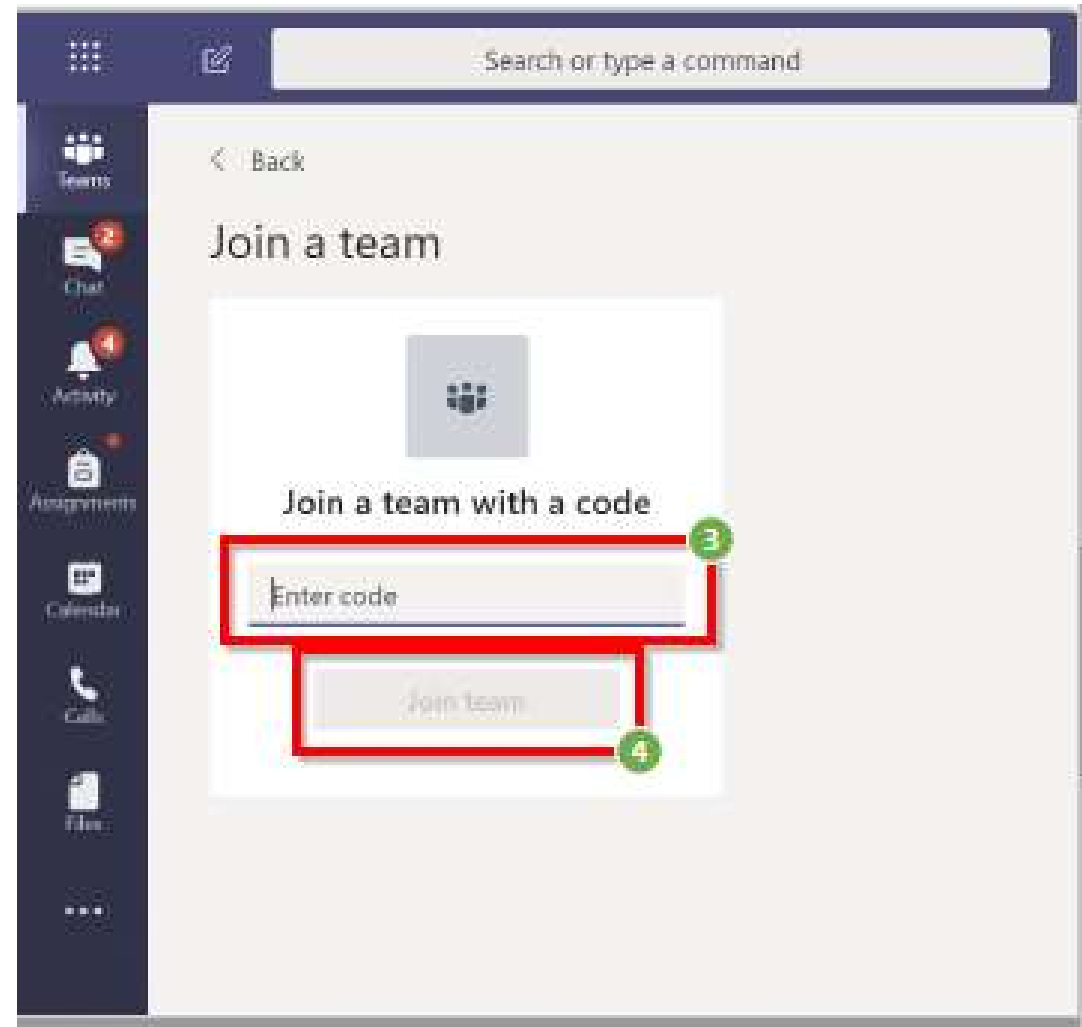
Σύνδεση σε ομάδα με κωδικό

1. Επιλέξτε “Teams” από το αριστερό μενού (sidebar).
2. Επιλέξτε “Join or create team”



Σύνδεση σε ομάδα με κωδικό

3. Εισάγετε τον κωδικό που σας έχει δοθεί από το σχολείο ή τον εκπαιδευτικό σας στο πεδίο “Enter code”.
4. Ακολουθώντας επιλέξτε “Join team”



Σύνδεση σε ομάδα με κωδικό

- ▶ Σημείωση: Αφού συνδεθείτε σε μια ομάδα, δεν χρειάζεται να χρησιμοποιήσετε ξανά τον κωδικό της ομάδας αυτής. Η ομάδα θα εμφανίζεται αυτόματα κάτω από τις ομάδες σας (Your teams).

